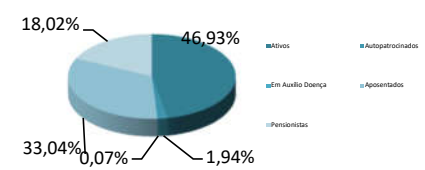


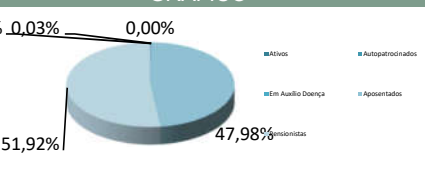
NOSSOS PARTICIPANTES

BASE: JULHO/2020

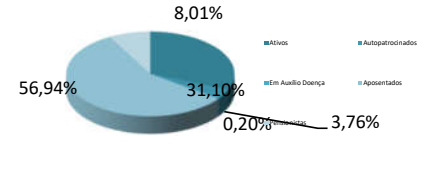
CONSOLIDADO - TODOS OS PLANOS

TIPO DE PARTICIPANTE	QUANTIDADE	%	GRÁFICO
Ativos	5.052	46,93%	
Autopatrocinados	209	1,94%	
Em Auxílio Doença	7	0,07%	
Aposentados	3.557	33,04%	
Pensionistas	1.940	18,02%	
TOTAL:	10.765	100,00%	

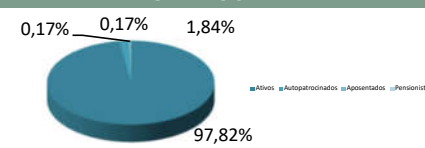
PLANO A/B

TIPO DE PARTICIPANTE	QUANTIDADE	%	GRÁFICO
Ativos	2	0,06%	
Autopatrocinados	1	0,03%	
Em Auxílio Doença	0	0,00%	
Aposentados	1.523	47,98%	
Pensionistas	1.648	51,92%	
TOTAL:	3.174	100,00%	

PLANO C

TIPO DE PARTICIPANTE	QUANTIDADE	%	GRÁFICO
Ativos	1.107	31,10%	
Autopatrocinados	134	3,76%	
Em Auxílio Doença	7	0,20%	
Aposentados	2.027	56,94%	
Pensionistas	285	8,01%	
TOTAL:	3.560	100,00%	

PLANO D

TIPO DE PARTICIPANTE	QUANTIDADE	%	GRÁFICO
Ativos	3.943	97,82%	
Autopatrocinados	74	1,84%	
Aposentados	7	0,17%	
Pensionistas	7	0,17%	
TOTAL:	4.031	100,00%	