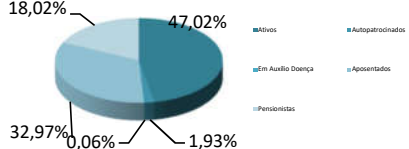


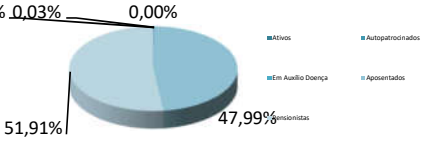
## NOSSOS PARTICIPANTES

BASE: JUNHO/2020

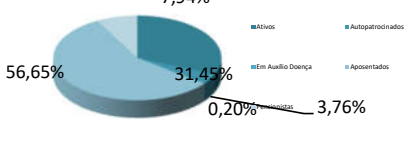
### CONSOLIDADO - TODOS OS PLANOS

TIPO DE PARTICIPANTE	QUANTIDADE	%	GRÁFICO
Ativos	5.070	47,02%	
Autopatrocinados	208	1,93%	
Em Auxílio Doença	7	0,06%	
Aposentados	3.555	32,97%	
Pensionistas	1.943	18,02%	
<b>TOTAL:</b>	<b>10.783</b>	<b>100,00%</b>	

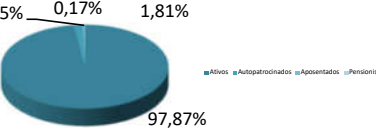
### PLANO A/B

TIPO DE PARTICIPANTE	QUANTIDADE	%	GRÁFICO
Ativos	2	0,06%	
Autopatrocinados	1	0,03%	
Em Auxílio Doença	0	0,00%	
Aposentados	1.529	47,99%	
Pensionistas	1.654	51,91%	
<b>TOTAL:</b>	<b>3.186</b>	<b>100,00%</b>	

### PLANO C

TIPO DE PARTICIPANTE	QUANTIDADE	%	GRÁFICO
Ativos	1.121	31,45%	
Autopatrocinados	134	3,76%	
Em Auxílio Doença	7	0,20%	
Aposentados	2.019	56,65%	
Pensionistas	283	7,94%	
<b>TOTAL:</b>	<b>3.564</b>	<b>100,00%</b>	

### PLANO D

TIPO DE PARTICIPANTE	QUANTIDADE	%	GRÁFICO
Ativos	3.947	97,87%	
Autopatrocinados	73	1,81%	
Aposentados	7	0,17%	
Pensionistas	6	0,15%	
<b>TOTAL:</b>	<b>4.033</b>	<b>100,00%</b>	