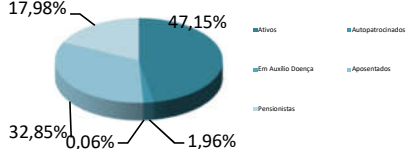


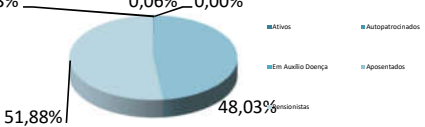
NOSSOS PARTICIPANTES

BASE: MAIO/2020

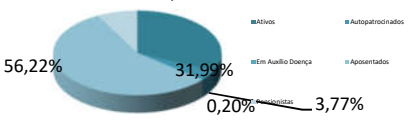
CONSOLIDADO - TODOS OS PLANOS

TIPO DE PARTICIPANTE	QUANTIDADE	%	GRÁFICO
Ativos	5.105	47,15%	
Autopatrocinados	212	1,96%	
Em Auxílio Doença	7	0,06%	
Aposentados	3.556	32,85%	
Pensionistas	1.946	17,98%	
TOTAL:	10.826	100,00%	

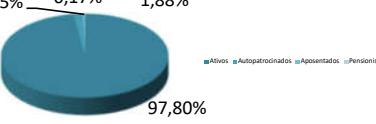
PLANO A/B

TIPO DE PARTICIPANTE	QUANTIDADE	%	GRÁFICO
Ativos	2	0,06%	
Autopatrocinados	1	0,03%	
Em Auxílio Doença	0	0,00%	
Aposentados	1.537	48,03%	
Pensionistas	1.660	51,88%	
TOTAL:	3.200	100,00%	

PLANO C

TIPO DE PARTICIPANTE	QUANTIDADE	%	GRÁFICO
Ativos	1.145	31,99%	
Autopatrocinados	135	3,77%	
Em Auxílio Doença	7	0,20%	
Aposentados	2.012	56,22%	
Pensionistas	280	7,82%	
TOTAL:	3.579	100,00%	

PLANO D

TIPO DE PARTICIPANTE	QUANTIDADE	%	GRÁFICO
Ativos	3.958	97,80%	
Autopatrocinados	76	1,88%	
Aposentados	7	0,17%	
Pensionistas	6	0,15%	
TOTAL:	4.047	100,00%	