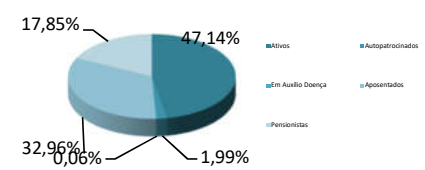


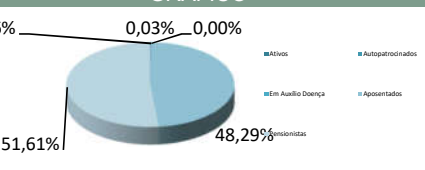
NOSSOS PARTICIPANTES

BASE: ABRIL/2020

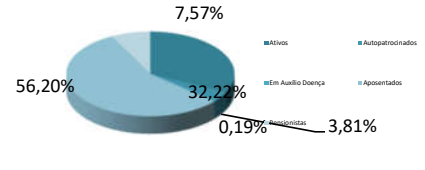
CONSOLIDADO - TODOS OS PLANOS

TIPO DE PARTICIPANTE	QUANTIDADE	%	GRÁFICO
Ativos	5.125	47,14%	
Autopatrocinados	216	1,99%	
Em Auxílio Doença	7	0,06%	
Aposentados	3.583	32,96%	
Pensionistas	1.941	17,85%	
TOTAL:	10.872	100,00%	

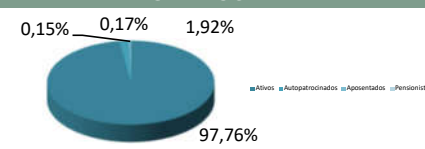
PLANO A/B

TIPO DE PARTICIPANTE	QUANTIDADE	%	GRÁFICO
Ativos	2	0,06%	
Autopatrocinados	1	0,03%	
Em Auxílio Doença	0	0,00%	
Aposentados	1.556	48,29%	
Pensionistas	1.663	51,61%	
TOTAL:	3.222	100,00%	

PLANO C

TIPO DE PARTICIPANTE	QUANTIDADE	%	GRÁFICO
Ativos	1.158	32,22%	
Autopatrocinados	137	3,81%	
Em Auxílio Doença	7	0,19%	
Aposentados	2.020	56,20%	
Pensionistas	272	7,57%	
TOTAL:	3.594	100,00%	

PLANO D

TIPO DE PARTICIPANTE	QUANTIDADE	%	GRÁFICO
Ativos	3.965	97,76%	
Autopatrocinados	78	1,92%	
Aposentados	7	0,17%	
Pensionistas	6	0,15%	
TOTAL:	4.056	100,00%	