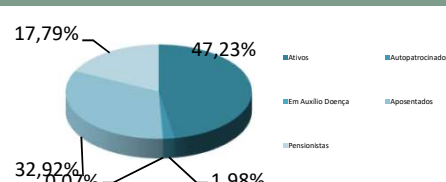


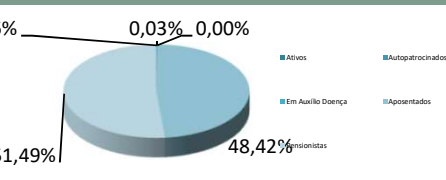
## NOSSOS PARTICIPANTES

BASE: MARÇO/2020

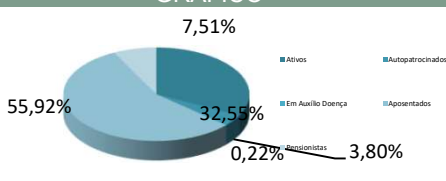
### CONSOLIDADO - TODOS OS PLANOS

TIPO DE PARTICIPANTE	QUANTIDADE	%	GRÁFICO
Ativos	5.148	47,23%	
Autopatrocinados	216	1,98%	
Em Auxílio Doença	8	0,07%	
Aposentados	3.588	32,92%	
Pensionistas	1.939	17,79%	
<b>TOTAL:</b>	<b>10.899</b>	<b>100,00%</b>	

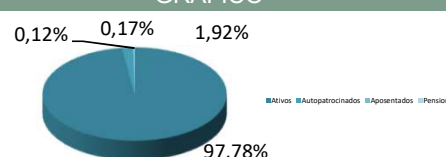
### PLANO A/B

TIPO DE PARTICIPANTE	QUANTIDADE	%	GRÁFICO
Ativos	2	0,06%	
Autopatrocinados	1	0,03%	
Em Auxílio Doença	0	0,00%	
Aposentados	1.564	48,42%	
Pensionistas	1.663	51,49%	
<b>TOTAL:</b>	<b>3.230</b>	<b>100,00%</b>	

### PLANO C

TIPO DE PARTICIPANTE	QUANTIDADE	%	GRÁFICO
Ativos	1.174	32,55%	
Autopatrocinados	137	3,80%	
Em Auxílio Doença	8	0,22%	
Aposentados	2.017	55,92%	
Pensionistas	271	7,51%	
<b>TOTAL:</b>	<b>3.607</b>	<b>100,00%</b>	

### PLANO D

TIPO DE PARTICIPANTE	QUANTIDADE	%	GRÁFICO
Ativos	3.972	97,78%	
Autopatrocinados	78	1,92%	
Aposentados	7	0,17%	
Pensionistas	5	0,12%	
<b>TOTAL:</b>	<b>4.062</b>	<b>100,00%</b>	