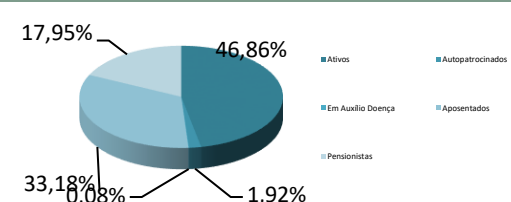


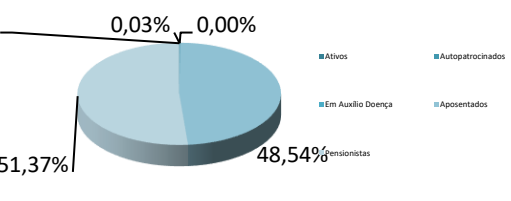
NOSSOS PARTICIPANTES

BASE: JANEIRO/2020

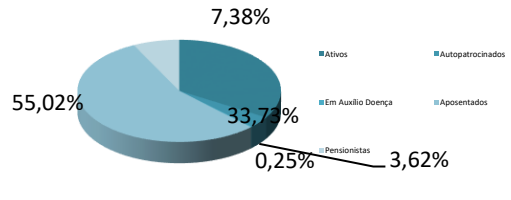
CONSOLIDADO - TODOS OS PLANOS

TIPO DE PARTICIPANTE	QUANTIDADE	%	GRÁFICO
Ativos	5.065	46,86%	
Autopatrocinados	208	1,92%	
Em Auxílio Doença	9	0,08%	
Aposentados	3.586	33,18%	
Pensionistas	1.940	17,95%	
TOTAL:	10.808	100,00%	

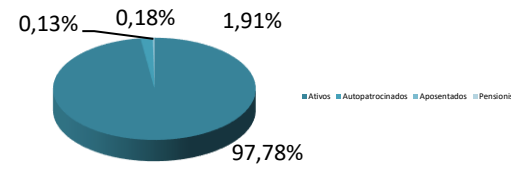
PLANO A/B

TIPO DE PARTICIPANTE	QUANTIDADE	%	GRÁFICO
Ativos	2	0,06%	
Autopatrocinados	1	0,03%	
Em Auxílio Doença	0	0,00%	
Aposentados	1.574	48,54%	
Pensionistas	1.666	51,37%	
TOTAL:	3.243	100,00%	

PLANO C

TIPO DE PARTICIPANTE	QUANTIDADE	%	GRÁFICO
Ativos	1.229	33,73%	
Autopatrocinados	132	3,62%	
Em Auxílio Doença	9	0,25%	
Aposentados	2.005	55,02%	
Pensionistas	269	7,38%	
TOTAL:	3.644	100,00%	

PLANO D

TIPO DE PARTICIPANTE	QUANTIDADE	%	GRÁFICO
Ativos	3.834	97,78%	
Autopatrocinados	75	1,91%	
Aposentados	7	0,18%	
Pensionistas	5	0,13%	
TOTAL:	3.921	100,00%	