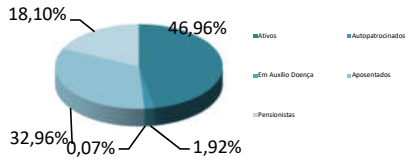


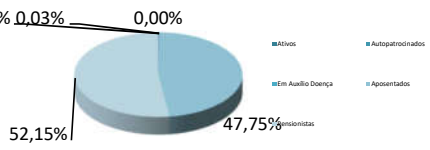
## NOSSOS PARTICIPANTES

BASE: SETEMBRO/2020

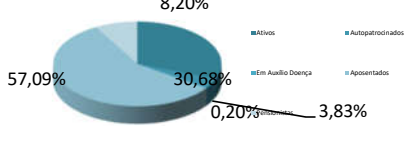
### CONSOLIDADO - TODOS OS PLANOS

TIPO DE PARTICIPANTE	QUANTIDADE	%	GRÁFICO
Ativos	5.045	46,96%	
Autopatrocinados	206	1,92%	
Em Auxílio Doença	7	0,07%	
Aposentados	3.541	32,96%	
Pensionistas	1.945	18,10%	
<b>TOTAL:</b>	<b>10.744</b>	<b>100,00%</b>	

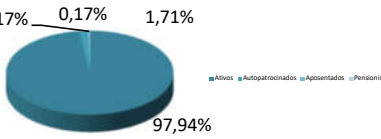
### PLANO A/B

TIPO DE PARTICIPANTE	QUANTIDADE	%	GRÁFICO
Ativos	2	0,06%	
Autopatrocinados	1	0,03%	
Em Auxílio Doença	0	0,00%	
Aposentados	1.508	47,75%	
Pensionistas	1.647	52,15%	
<b>TOTAL:</b>	<b>3.158</b>	<b>100,00%</b>	

### PLANO C

TIPO DE PARTICIPANTE	QUANTIDADE	%	GRÁFICO
Ativos	1.089	30,68%	
Autopatrocinados	136	3,83%	
Em Auxílio Doença	7	0,20%	
Aposentados	2.026	57,09%	
Pensionistas	291	8,20%	
<b>TOTAL:</b>	<b>3.549</b>	<b>100,00%</b>	

### PLANO D

TIPO DE PARTICIPANTE	QUANTIDADE	%	GRÁFICO
Ativos	3.954	97,94%	
Autopatrocinados	69	1,71%	
Aposentados	7	0,17%	
Pensionistas	7	0,17%	
<b>TOTAL:</b>	<b>4.037</b>	<b>100,00%</b>	