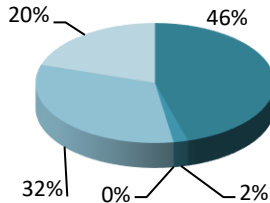


NOSSOS PARTICIPANTES

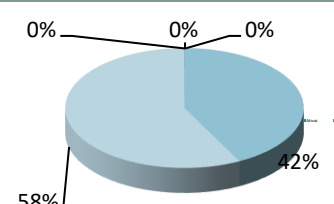
BASE: NOVEMBRO/2025

CONSOLIDADO - TODOS OS PLANOS

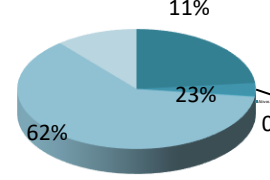
TIPO DE PARTICIPANTE	QUANTIDADE	%	GRÁFICO
Ativos	6.940	58,18%	
Autopatrocinados	144	1,21%	
Em Auxílio Doença	8	0,07%	
Aposentados	2.922	24,49%	
Pensionistas	1.915	16,05%	
TOTAL:	11.929	100,00%	

Obs.: Estão sendo considerados os Benefícios em processo de concessão

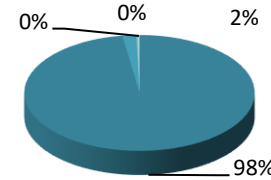
PLANO A/B

TIPO DE PARTICIPANTE	QUANTIDADE	%	GRÁFICO
Ativos	1	0,04%	
Autopatrocinados	0	0,00%	
Em Auxílio Doença	0	0,00%	
Aposentados	1.021	40,20%	
Pensionistas	1.518	59,76%	
TOTAL:	2.540	100,00%	

PLANO C

TIPO DE PARTICIPANTE	QUANTIDADE	%	GRÁFICO
Ativos	652	21,54%	
Autopatrocinados	90	2,97%	
Em Auxílio Doença	8	0,26%	
Aposentados	1.887	62,34%	
Pensionistas	390	12,88%	
TOTAL:	3.027	100,00%	

PLANO D

TIPO DE PARTICIPANTE	QUANTIDADE	%	GRÁFICO
Ativos	6.287	98,82%	
Autopatrocinados	54	0,85%	
Aposentados	14	0,22%	
Pensionistas	7	0,11%	
TOTAL:	6.362	100,00%	